

FYLD TASKEN

- TÆL OG REGN



VEJLEDNING

Denne aktivitet er en matematikleg, hvor børnene arbejder med tal, mængder og simple regnearter ved hjælp af terninger og skoleting.

Materialer

- 2 skoletasker (1 blå og 1 lyserød)
- 1 terning med skoleting – (fx bog, blyant, saks, viskelæder, farver, blyantspidser)
- 1 talterning med 1–5 og regnetegn
- Skoleting-illustrationer – 10 stk. af hver type

Alle dele klippes ud og lamineres, så materialet bliver ekstra holdbart og kan bruges igen og igen.

Sådan leger I

1. Barnet slår med begge terninger.
2. Den ene terning viser hvilken skoleting, der skal bruges.
3. Den anden terning viser hvor mange.
4. Barnet lægger det viste antal skoleting ned i skoletasken.

Eksempel:

Viser terningerne bog og 4, lægges 4 bøger i tasken.

Legen fortsætter, indtil barnet slår et regnetegn – eller hvis der ikke er nok skoleting, slås der igen.

Afslutning


Når tasken er tømt, kan barnet:

- lave egne regnestykker med skoletingene eller
- bruge skemaet til at vise og skrive, hvor mange ting der var i tasken.





SkoleABC.dk




















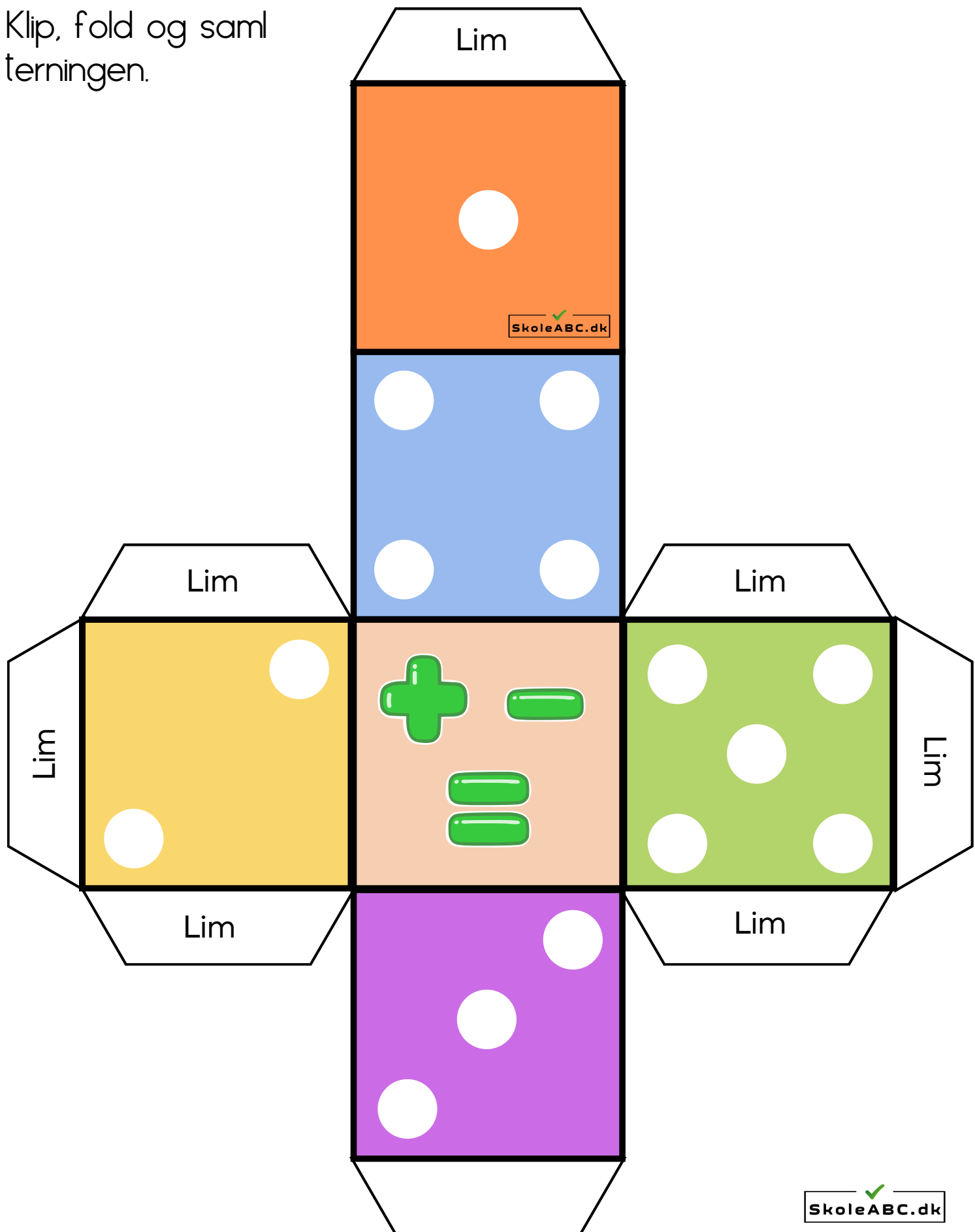
SkoleABC.dk





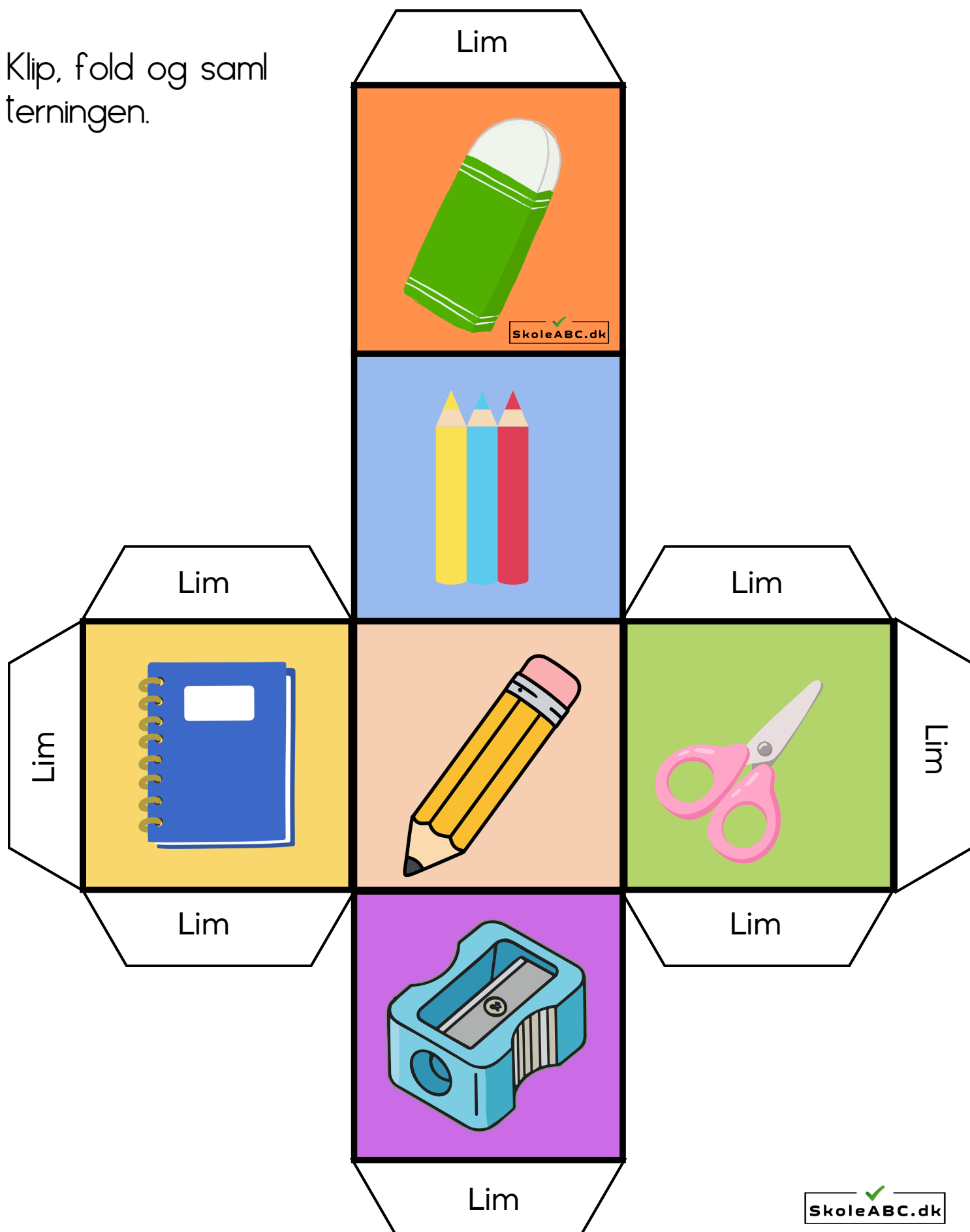
TAL TERNING

Klip, fold og saml
terningen.



MOTIV TERNING

Klip, fold og saml
terningen.



TØM TASKEN



lave jeres egne regnestykker med tingene
eller bruge skemaet og skrive, hvor mange ting der var i tasken.

$$\square + \square + \square = \square$$

$$\square + \square + \square = \square$$

$$\square + \square - \square = \square$$

$$\square - \square + \square = \square$$

$$\square - \square - \square = \square$$

$$\square + \square + \square = \square$$

$$\square + \square + \square = \square$$

$$\square + \square - \square = \square$$

